

Министерство науки и высшего образования Казахстана  
НАО «Кызылординский университет имени Коркыт Ата»

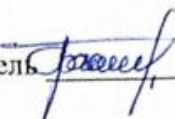
**ПЛАН РАЗВИТИЯ**  
**образовательной программы**  
**6В06150-Вычислительная техника и программное обеспечение**  
**на 2023-2027 годы**

**Кызылорда, 2023 г.**

УТВЕРЖДЕНО

На заседании академического совета по образовательным направлениям


Протокол № 9 от «14» 05 2023 г.

Председатель  Б.Б. Абжалелов

РАССМОТРЕНО

На заседании кафедры «Компьютерные науки»,

Протокол № 10 от «14» 05 2023 г.

Зав. кафедрой  Н.Б. Конырбаев

ОСНОВАНИЕ ДЛЯ РАЗРАБОТКИ ПЛАНА ОБРАЗОВАТЕЛЬНОЙ  
ПРОГРАММЫ:

Стратегический план развития КУ имени Коркыт Ата на 2023-2027 годы

## 1. Разработчики ОП

<b>Члены совета работодателей по ОП-Вычислительная техника и программное обеспечение</b>	Директор «Центр информационных технологий» акимата Кызылординской области Ибадулла С.И.
<b>Основные работодатели</b>	КГУ «Центр информационных технологий» управления цифровых технологий Кызылординской области Отдел информационных технологий Кызылординского производственного филиала АО» КазТрансГазАймак"
<b>Члены Академического Совета среди работодателей</b>	-
<b>Основные образовательные учреждения, предприятия, с которыми осуществляется сотрудничество в рамках ОП</b>	КГУ «Центр информационных технологий» управления цифровых технологий Кызылординской области Отдел информационных технологий Кызылординского производственного филиала АО» КазТрансГазАймак"
<b>Филиалы кафедры</b>	КГУ «Центр информационных технологий» управления цифровых технологий Кызылординской области Школа программирования "Grand Master"

## 2. ОСНОВНЫЕ ЗАДАЧИ РАЗВИТИЯ ОБРАЗОВАТЕЛЬНОЙ ПРОГРАММЫ

Стратегическое направление 1. *Расширение доступа к образовательным услугам университета*

№	Показатели результатов (доля, процент, количество)	Ед. изм.	2023	2024	2025	2026	2027
1.	Контингент обучающихся	чел	89	125	140	145	150
2.	Контингент обучающихся после средне технич. Проф или среднего образования (уск.обуч.)	чел	-	20	25	30	35
3.	Контингент обучающихся после высшего образования	чел	-	10	15	20	25
4.	Прием на дневную форму обучения, 4 года	чел	25	30	35	40	45
5.	Прием на ускоренную форму обучения (3 года, 4 лет)	чел	52	60	65	70	73
6	Выпуск	чел	33	41	52	60	63

**Стратегическое направление 2. Инновационное обеспечение образовательной деятельности**

№	Показатели результатов (доля, процент, количество)	Ед. изм.	2023	2024	2025	2026	2027
1.	Показатели результатов (доля, процент, количество)	Ед. изм.	2022	2023	2024	2025	2026
2.	Итоги рейтинга ОП НПП Атамекен	место	6				
3.	Аккредитация ОП	факт	2021				
4.	Разработка образовательной программы с участием крупных компаний, национальных компаний, госорганов, ассоциаций и работодателей	факт	1	1	1	1	1
5.	Обновление ОП с учетом требований рынка труда	факт	+	+	+	+	+
6.	Количество привлеченных к учебному процессу специалистов по соответствующей отрасли	чел	-	1	1	2	3
7.	Доля ППС с ученой степенью по ОП	%	40	42	44	45	48
8.	Количество ППС, прошедших курсы повышения квалификации в предметной области	чел	2	5	10	10	10
9.	Доля выпускников ОП, трудоустроенных в первый год после завершения обучения (от общего количества выпускников)	%	75	78	80	83	85
10.	Доля выпускников университета, участвующих в оценке качества образовательных услуг (дневное обучение)	%	100	100	100	100	100
11.	Количество работодателей, участвующих в оценке качества подготовки специалистов	чел	3	3	4	4	5
12.	Доля обучающихся, участвующих в оценке педагогической деятельности ППС (дневное обучение)	%	100	100	100	100	100
13.	Доля выпускников, прошедшие пороговый балл НКТ(только для педспециальностей)	%	-	-	-	-	-
14.	Количество МООК, разработанные преподавателями ОП	ед	1	3	6	8	10
15.	Доля поступивших в ВУЗы, имеющих знаки «Алтын белгі», победителей международных олимпиад и конкурсов научных проектов последних трех лет, победителей президентской, республиканских олимпиад и конкурсов научных проектов текущего учебного года (награжденные дипломами первой, второй и третьей степени) от их общего количества	%	-	1	2	3	3

### Стратегическое направление 3. Международное сотрудничество и интернационализация

№	Показатели результатов (доля, процент, количество)	Ед. изм.	2023	2024	2025	2026	2027
1.	Межвузовское партнерство в рамках ОП: Двудипломные ОП	ед.	-	1	1	1	1
	с зарубежным вузом	ед.	-	1	1	1	1
	с казахстанским вузом	ед.	-	-	1	1	1
2.	Количество дисциплин на английском языке по ОП	ед.	6	7	7	8	10
3.	Количество обучающихся ОП, участвующих в рамках программы внешней исходящей академической мобильности	чел	-	1	2	2	3
4.	Количество обучающихся ОП, участвующих в рамках программы внутренней исходящей академической мобильности	чел	-	1	2	2	3
5.	Количество обучающихся ОП, участвующих в рамках программы внутренней входящей академической мобильности	чел	2	2	2	3	3
6.	Количество ППС, участвующих в рамках программы внутренней исходящей академической мобильности	чел	-	1	1	1	1
7.	Количество ППС, участвующего в рамках программы внутренней входящей академической мобильности	чел	-	1	1	1	1
8.	Количество привлеченных зарубежных ученых	чел	-	1	1	2	2
9.	Количество ППС, участвующего в рамках программы внешней исходящей академической мобильности	чел	-	1	1	1	1
10.	Количество ППС, преподающих на английском языке	чел	3	4	5	6	6

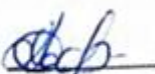
### Стратегическое направление 4. Развитие инновационной экосистемы

№	Показатели результатов (доля, процент, количество)	Ед. изм.	2023	2024	2025	2026	2027
1.	Количество ППС, участвующих в образовательных и исследовательских проектах	чел	-	1	2	2	2
2.	Количество ППС, участвующего в реализации фундаментальных и прикладных исследований	чел	4	4	5	5	5
3.	Количество публикаций в изданиях, входящих в 1, 2 и 3 квартили по данным JournalCitationReports компании ClarivateAnalytics или имеющих в базе данных Scopus показатель процентиля по CiteScore	ед.	2	2	2	3	3
4.	Количество публикаций научных статей докторантов в журналах с ненулевым импакт-	ед.	-	1	1	2	2

	фактором, входящих в базы данных ThomsonReuters/Scopus						
5	Количество НИР, выполняемых в рамках международного сотрудничества	ед	-	-	1	1	1
6	Количество публикации в изданиях, рекомендованных ККСОН	ед	3	3	4	5	5
7	Количество публикации обучающихся	ед	3	4	5	7	7
8	Количество обучающихся, принимающих участие в научных исследованиях	чел	2	2	3	4	6
9	Количество студентов, принимающих участие в научных конкурсах	чел	3	4	5	5	6
10	Количество студентов, принимающих участие в республиканских олимпиадах	чел	-	1	1	2	2

### Стратегические направления 5. Модернизация инфраструктуры

№	Показатели результатов (доля, процент, количество)	Ед. Изм.	2023	2024	2025	2026	2027
1	Развитие компьютерного парка	ед.	13	15	17	20	20
2	Приобретение программного обеспечения	ед.	-	2	2	3	3
3	Приобретение лабораторного оборудование и др.	ед.	-	2	2	3	3
4	Пополнение библиотического фонда	ед.	20	21	25	27	30
5	Приобретение мебели	ед.	-	2	3	5	6

Зав. кафедрой  Н.Б. Конырбаев